

ホープス女子(県代表4名) (注)予選リーグは、3ゲームマッチ。予選リーグ以降は、5ゲームマッチ。

予選 Aリーグ		1	2	3	4	得点	率	順位
1	山本 紋寧 (SHIKISAI)		2-0	2-0	2-0	6		1
2	西内 葵依 (可部町卓球スポ少)	0-2		2-1	2-0	5		2
3	小林 優愛 (SK)	0-2	1-2		2-0	4		3
4	熊澤 朋美 (THREE NEXT)	0-2	0-2	0-2		3		4

試合順 ①1-4・2-3 ②1-3・2-4 ③1-2・3-4

予選 Bリーグ		1	2	3	4	得点	率	順位
1	小村 知優 (ヒロタクスポーツ)		2-0	2-0	2-0	6		1
2	石迫 美空 (可部町卓球スポ少)	0-2		2-0	2-0	5		2
3	岩田 ちな (広島フェニックス)	0-2	0-2		2-0	4		3
4	餅田 鯉瑠 (東広島スカイジュニア)	0-2	0-2	0-2		3		4

試合順 ①1-4・2-3 ②1-3・2-4 ③1-2・3-4

予選 Cリーグ		1	2	3	4	得点	率	順位
1	山本 祐菜 (可部町卓球スポ少)		2-0	2-0	2-0	6		1
2	野津 実佑 (SK)	0-2		0-2	1-2	3		4
3	野村 真世 (SHIKISAI)	0-2	2-0		1-2	4		5
4	細田 桃子 (広島フェニックス)	0-2	2-1	2-1		5		2

試合順 ①1-4・2-3 ②1-3・2-4 ③1-2・3-4

予選 Dリーグ		1	2	3	得点	率	順位
1	平川 詩織 (SHIKISAI)		0-2	2-0	3		2
2	二神 咲来 (SK)	2-0		2-0	4		1
3	坂下 恭加 (可部町卓球スポ少)	0-2	0-2		2		3

試合順 ①2-3 ②1-3 ③1-2

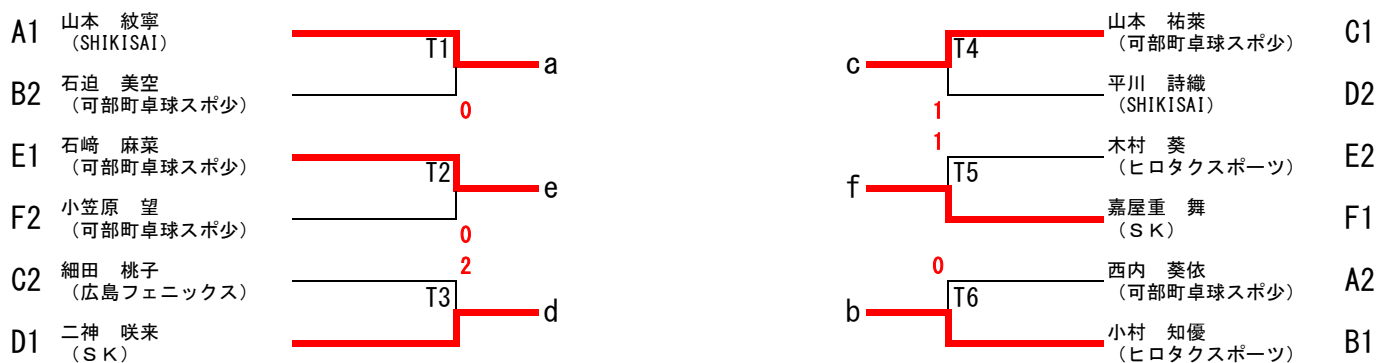
予選 Eリーグ		1	2	3	得点	率	順位
1	石崎 麻菜 (可部町卓球スポ少)		2-0	2-0	4		1
2	藤岡 楓乃 (ピンポン府中)	0-2		0-2	2		3
3	木村 葵 (ヒロタクスポーツ)	0-2	2-0		3		2

試合順 ①2-3 ②1-3 ③1-2

予選 Fリーグ		1	2	3	得点	率	順位
1	嘉屋重 舞 (SK)		2-1	2-0	4		1
2	藤江 杏 (広島フェニックス)	1-2		0-2	2		3
3	小笠原 望 (可部町卓球スポ少)	0-2	2-0		3		2

試合順 ①2-3 ②1-3 ③1-2

ホープス女子 決勝リーグ進出トーナメント (ベスト6を決定)



決勝リーグ(予選リーグで対戦があった場合、3ゲームマッチで実施したため、再度、試合をして、その結果を入れる)

決勝リーグ		1	2	3	4	5	6	得点	率	順位
1	a 山本 紋寧 (SHIKISAI)		3-1	3-2	3-0	3-1	3-0	10		1
2	b 小村 知優 (ヒロタクスポーツ)	1-3		0-3	0-3	3-1	3-0	7		4
3	c 山本 祐菜 (可部町卓球スポ少)	2-3	3-0		1-3	3-0	3-0	8		3
4	d 二神 咲来 (SK)	0-3	3-0	3-1		3-1	1-3	8		2
5	e 石崎 麻菜 (可部町卓球スポ少)	1-3	1-3	0-3	1-3		2-3	5		6
6	f 嘉屋重 舞 (SK)	0-3	0-3	0-3	3-1	3-2		7		5

試合順 1-6.2-5.3-4 1-5.4-6.2-3 1-4.3-5.2-6 1-3.2-4.5-6 1-2.3-6.4-5
 (* 同チームの対戦を最優先して試合を行う)

※決勝リーグの15試合は、決勝進出トーナメントの敗者6名で行う。

カブ女子(県代表4名) (注)予選リーグは、3ゲームマッチ。予選L以降は、5ゲームマッチ。

予選 Aリーグ		1	2	3	4	得点	率	順位
1	村上 里花 (可部町卓球スポ少)		2-0	2-0	2-0	6		1
2	廣中 千帆 (ヒロタクススポーツ)	0-2		2-0	2-0	5		2
3	西田 遙 (ばらの町卓球場)	0-2	0-2		2-0	4		3
4	谷川 杏莉 (東広島スカイジュニア)	0-2	0-2	0-2		3		4

試合順 ①1-4・2-3 ②1-3・2-4 ③1-2・3-4

予選 Bリーグ		1	2	3	4	得点	率	順位
1	菅 奈都美 (可部町卓球スポ少)		2-0	2-0	2-0	6		1
2	姚 玥怡 (広島フェニックス)	0-2		0-2	2-0	4		3
3	中野 まりん (平良卓球スポ少)	0-2	2-0		2-0	5		2
4	盛 ひなた (ばらの町卓球場)	0-2	0-2	0-2		3		4

試合順 ①1-4・2-3 ②1-3・2-4 ③1-2・3-4

予選 Cリーグ		1	2	3	得点	率	順位
1	原 すみれ (広島フェニックス)		2-1	2-0	4		1
2	遠山 結月 (ばらの町卓球場)	1-2		2-0	3		2
3	大上 寿々 (ピンポンカベ)	0-2	0-2		2		3

試合順 ①2-3 ②1-3 ③1-2

予選 Dリーグ		1	2	3	得点	率	順位
1	石倉 結羽 (ばらの町卓球場)		2-1	2-0	4		1
2	二神 咲歩 (SK)	1-2		2-0	3		2
3	小笠原 舞 (可部町卓球スポ少)	0-2	0-2		2		3

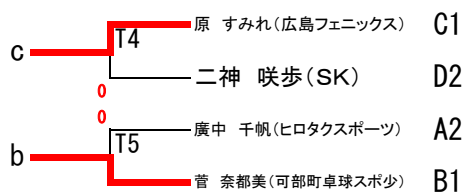
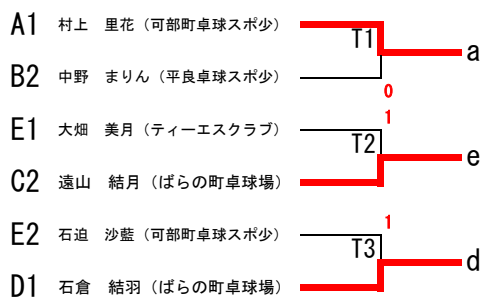
試合順 ①2-3 ②1-3 ③1-2

予選 Eリーグ		1	2	3	得点	率	順位
1	石迫 沙藍 (可部町卓球スポ少)		0-2		1		2
2	大畑 美月 (ティーエスクラブ)	2-0			2		1
3	藤岡 柚乃 (ピンポン府中)						棄権

試合順 ①2-3 ②1-3 ③1-2

カブ女子

決勝リーグ進出トーナメント（ベスト5を決定）



決勝リーグ(予選リーグで対戦があった場合、3ゲームマッチで実施したため、再度、試合をして、その結果を入れる)

決勝リーグ		1	2	3	4	5	得点	率	順位
1	a 村上 里花 (可部町卓球スポ少)		3-1	3-0	3-1	3-0	8		1
2	b 菅 奈都美 (可部町卓球スポ少)	1-3		3-0	3-1	3-1	7		2
3	c 原 すみれ (広島フェニックス)	0-3	0-3		3-1	3-0	6		3
4	d 石倉 結羽 (ばらの町卓球場)	1-3	1-3	1-3		3-1	5		4
5	e 遠山 結月 (ばらの町卓球場)	0-3	1-3	0-3	1-3		4		5

試合順 2-5-3-4-1-5-2-3-1-4-3-5-1-3-2-4-1-2-4-5

(* 同チームの対戦を最優先して試合を行う)

※決勝リーグの10試合は、決勝進出トーナメントの敗者5名で行う。

バンビ女子(県代表4名) (注)予選リーグは、3ゲームマッチ。予選L以降は、5ゲームマッチ。

予選 Aリーグ		1	2	3	4	得点	率	順位
1	大上 紫乃 (ピンポンカベ)		2-0	2-0	2-0	6		1
2	須田 帆南 (向島運送卓球スクール)	0-2		2-0	2-0	5		2
3	横山 美咲 (ヒロタクススポーツ)	0-2	0-2		2-0	4		3
4	谷川 沙羅 (東広島スカイジュニア)	0-2	0-2	0-2		3		4

試合順 ①1-4・2-3 ②1-3・2-4 ③1-2・3-4

予選 Bリーグ		1	2	3	得点	率	順位
1	餅田 久瑠海 (東広島スカイジュニア)			1-2	1		2
2	才崎 百花 (ばらの町卓球場)						棄権
3	槇野 恵麻 (ヒロタクススポーツ)	2-1			2		1

試合順 ①2-3 ②1-3 ③1-2

予選 Cリーグ		1	2	3	得点	率	順位
1	田中 柚希 (ばらの町卓球場)		2-0	2-0	4		1
2	松井 結亜 (広島フェニックス)	0-2		2-0	3		2
3	渡邊 実結 (東広島スカイジュニア)	0-2	0-2		2		3

試合順 ①2-3 ②1-3 ③1-2

決勝リーグ(予選リーグでの対戦は、3ゲームマッチで実施したため、再度、試合をして、その結果を入れる)

決勝リーグ		1	2	3	4	5	6	得点	率	順位
1	A1 大上 紫乃 (ピンポンカベ)		1-3	3-1	3-1	3-0	3-0	9	1.10	1
2	B1 槇野 恵麻 (ヒロタクススポーツ)	3-1		1-3	3-1	3-1	3-1	9	0.93	3
3	C1 田中 柚希 (ばらの町卓球場)	1-3	3-1		3-1	3-1	3-0	9	0.97	2
4	G2 松井 結亜 (広島フェニックス)	1-3	1-3	1-3		3-0	3-0	7		4
5	B2 餅田 久瑠海 (東広島スカイジュニア)	0-3	1-3	1-3	0-3		3-1	6		5
6	A2 須田 帆南 (向島運送卓球スクール)	0-3	1-3	0-3	0-3	1-3		5		6

試合順 1-6.2-5.3-4 1-5.4-6.2-3 1-4.3-5.2-6 1-3.2-4.5-6 1-2.3-6.4-5

(* 同チームの対戦を最優先して試合を行う)